


UDHËZUES PËR VOTUESIT



KOMISIONI REPUBLIK I ZGJEDHJEVE, 2023.



DHJETOR

17


TË DASHUR VOTUES,

Duke votuar në zgjedhje dhe duke rrethuar numrin rendor përpara emrit të njërës listë zgjedhore në fletëvotim, ju merrni pjesë në zgjedhjen e **250 deputetëve të Asamblesë Kombëtare**, të cilët, në emrin tuaj dhe në emër të të gjithë qytetarëve të Republikës së Serbisë, miratoni ligjet dhe aktet tjera, zgjedh Qeverinë dhe zyrtarët tjerë dhe kontrolloni Qeverinë dhe organet e tjera shtetërore.


Votuesit në 66 komuna/qytete do të zgjedhin edhe **antarët e kuvendeve komunale /qyteteve**, të cilët do të miratojnë rregullore për organizimin e punëve publike për realizimin e interesave të përgjithshme të vetëqeverisjes lokale.

Kandidatët për deputetë dhe këshilltarë propozohen nga partitë politike, koalicionet e partive politike dhe grupet e qytetarëve.

Listat zgjedhore të kandidatëve për deputetë dhe këshilltarë mund t'i shihni në web prezantimin e [Komisionit Republikan të Zgjedhjeve](#).



MUND TË VOTONI?



Në zgjedhjet për deputetë të Kuvendit Popullor dhe këshilltarë të kuvendeve komunale/qytete mund të votoni:

- nëse jeni shtetas i Republikës së Serbisë;
- nëse jeni mbi 18 vjeç;
- nëse të drejtat prindërore nuk janë shtrirë mbi ju, domethënë nuk jeni të privuar plotësisht nga aftësia e biznesit.

ERËNDËSISHME: Nëse jeni person i zhvendosur brenda vendit me banim në territorin e Krahinës Autonome të Kosovës dhe Metohisë dhe banoni në Serbinë qendrore, d.m.th. në Krahinën Autonome të Vojvodinës, ju mund të votoni vetëm në zgjedhjet për deputetë të Kuvendit Kombëtar.



SI TË KONTROLLONI A JENI I REGJISTRUAR NË LISTEN E ZGJEDHËSVE?



Për të votuar në zgjedhje, duhet të jeni të regjistruar në regjistrin zgjedhor dhe të keni letërnjoftim ose pasaportë të vlefshme.

Kontrolloni nëse jeni regjistruar në listën zgjedhore:

- duke shkuar në administratën e komunës /qytetit tuaj;

- duke pyetur në web prezantimin e [Ministrisë së Administratës Shtetërore dhe Vetëqeverisjes Lokale](#);
- me kërkesë në [Portalin eAdministration](#), nëse jeni përdorues i regjistruar i Portalit eAdministration dhe keni aplikacionin celular ConsentID ose një certifikatë elektronike të kualifikuar.

Nëse nuk jeni regjistruar në listën e zgjedhësve ose nëse të dhënat tuaja janë futur gabimisht, mund të paraqisni një kërkesë për regjistrim/ndryshim të të dhënave në listën e zgjedhësve në administratën e bashkisë/qytetit në vendbanimin tuaj ose në [Portalin eQeverisjes](#) elektronike.

Nëse jeni person i zhvendosur brenda vendit, mund të paraqisni një kërkesë për regjistrim/ndryshim të të dhënave në listën e zgjedhësve në administratën e bashkisë/qytetit në vendbanimin tuaj ose nëpërmjet [Portalit eQeverisje](#).

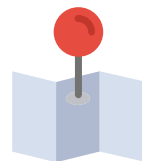
Nëse jeni votues - pjesëtar i pakicës kombëtare, keni të drejtë të parashtroni një kërkesë në administratën e komunës/qytetit tuaj ose në [portalin eAdministration](#) për të shënuar emrin dhe mbiemrin tuaj në listën e votuesve, përveç gjuhës serbe. dhe shkrimin cirilik, dhe në gjuhën dhe shkrimin e pakicës suaj kombëtare.

Në këtë mënyrë ju mund të bëni **kërkesë për regjistrim/ndryshim** të të dhënave në listën e zgjedhësve deri në mbylljen e listës së zgjedhësve, d.m.th. më 1 dhjetor 2023.

E RËNDËSISHME: Në periudhën nga 2 deri më 13 dhjetor 2023, parashtroni kërkesë për regjistrim/ndryshim të të dhënave në listën e zgjedhësve në Ministrinë e Administratës Shtetërore dhe Vetëqeverisjes Lokale, përmes administratës komunale/qytetit tuaj ose drejtpërdrejt, ose përmes Portali eAdministration, nëse jeni përdorues i regjistruar i Portalit eQeverisje dhe keni aplikacionin celular ConsentID ose një certifikatë elektronike të kualifikuar.



KU MUND TË VOTONI?



Në zgjedhjet për deputetë të Kuvendit Kombëtar votoni në qendrën e votimit ku jeni regjistruar në ekstraktin nga lista e zgjedhësve.

Ju mund të votoni në qendrën e votimit:

- ku jeni regjistruar në ekstraktin nga lista e zgjedhësve sipas vendbanimit **(adresa nga letërnjoftimi)**;
- ku jeni regjistruar në ekstraktin nga lista e zgjedhësve sipas vendbanimit **(vendvotimit të zgjedhur)**.

Nëse dëshironi të votoni në vendin ku do të qëndroni ditën e votimit (p.sh. votuesit që për shkak të studimeve qëndrojnë në një vend tjetër nga vendbanimi i tyre, zgjedhësit që kryejnë punë sezonale jashtë vendbanimit të tyre, votuesit që janë përdorues të shërbimeve të akomodimit në shtëpi për të rritur dhe të moshuar etj.), është e nevojshme të paraqisni një kërkesë për të futur informacionin që do të votoni në zgjedhjet e ardhshme sipas vendbanimit tuaj në vend (të zgjedhur vendi i votimit) në listën e zgjedhësve jo më vonë se data 25 nëntor 2023, në administratën e komunës /qytetit në vendin ku do të qëndroni.

Në zgjedhjet për këshilltarë të kuvendit të komunës/qytetit votoni në qendrën e votimit ku jeni regjistruar në ekstraktin nga lista e zgjedhësve sipas vendbanimit (adresa nga letërnjoftimi).



E RËNDËSISHME: Nuk është e mundur që një zgjedhës të regjistrohet njëkohësisht në listën e zgjedhësve sipas vendbanimit dhe vendit të votimit të zgjedhur, por mund të ndodhë që zgjedhësi të futet me një numër serial të ndryshëm në ekstraktin nga listën e zgjedhësve për zgjedhjet parlamentare dhe në ekstraktin nga lista zgjedhore për zgjedhjet lokale. Për shkak të përdorimit të s prejtit për të shënuar gishtin tregues të dorës së djathtë të votuesit si shenjë se ai ka votuar, votuesi që ka votuar në zgjedhjet parlamentare sipas qendrës së votimit të zgjedhur nuk do të mund të votojë në zgjedhjet lokale sipas vendbanimi i tij, pra nuk ka mundësi që i njëjti votues të votojë në dy vendvotime.

KUR DHE KU VOTONI?



Ju mund të votoni vetëm në ditën e zgjedhjeve, **17 dhjetor 2023**.

Ju votoni në qendrën e votimit ku jeni regjistruar në ekstraktin nga lista e zgjedhësve.

Qendrat e votimit hapen në orën 07:00 dhe mbyllen në orën 20:00. Ju mund të votoni në çdo kohë gjatë kësaj periudhe kohore.

Nëse ndodheni në qendrën e votimit kur mbyllet qendra e votimit ose menjëherë përballë saj, do të lejoheni të votoni.

CILIN DOKUMENT DUHET TË MERRNI QË TË MUND TË VOTONI?



Për të votuar ju duhet të provoni identitetin tuaj. Identiteti vërtetohet:

- me kartë identiteti të vlefshme ose
- pasaportë.

E RËNDËSISHME: Nëse afati i vlefshmërisë së letërnjoftimit ose pasaportës suaj ka skaduar, sillni me vete, përveç kartës së identitetit ose pasaportës së skaduar, një vërtetim se keni paraqitur kërkesë për lëshimin e një karte identiteti ose pasaporte të re në Ministri. të Punëve të Brendshme




Në rast se keni **mbiemër të ndryshëm nga ai i shënuar në ekstraktin nga lista e zgjedhësve**, këshilli zgjedhor do t'ju lejojë të votoni nëse, bazuar në foton dhe mbiemrin në dokumentin që vërteton identitetin tuaj, mund të përcaktojë se ju jeni personi i regjistruar në ekstraktin nga lista e zgjedhësve.

Nëse jeni duke kryer shërbimin ushtarak, në stërvitje ushtarake ose në stërvitje në njësi apo institucione të Forcave të Armatosura të Serbisë, identitetin tuaj mund ta vërtetoni edhe me letërnjoftim ushtarak.

Me rastin e përcaktimit të identitetit në qendrën e votimit, është e dëshirueshme, por jo e detyrueshme, që të dorëzoni ftesën për votim, e cila duhet t'ju dorëzohet jo më vonë se pesë ditë para zgjedhjeve. Në rast se nuk e keni marrë ftesën për të votuar, pra nuk e dini numrin dhe adresën e qendrës së votimit, mund të

kontrolloni se në cilën qendër votimi po votoni duke pyetur në web prezantimin e [Ministrisë së administratës shtetërore dhe të vetëqeverisjes lokale](#) për të kontrolluar se në cilin vendvotim po votoni.

ÇFARË NDODH KUR SHKONI PËR TË VOTUAR?



Kur të mbërrini në qendrën tuaj të votimit në ditën e zgjedhjeve, anëtarët e komisionit të votimit:

- do të kontrollojnë gishtin tregues të dorës suaj të djathtë me një llambë UV, për të përcaktuar nëse keni votuar tashmë;
- do të vërtetojnë identitetin tuaj, duke kontrolluar të dhënat nga karta e identitetit ose pasaporta (është e dëshirueshme, por jo e detyrueshme, të paraqisni ftesën për votim, e cila duhet t'ju dorëzohet jo më vonë se pesë ditë para zgjedhjeve);
- do t'ju gjejë në fragmentin nga lista e zgjedhësve dhe do të rrethojë numrin e serisë përpara emrit tuaj;
- do t'ju kërkojnë të nënshkruani ekstraktin nga lista e zgjedhësve;
- do të shënojnë gishtin tregues të dorës suaj të djathtë me sprej;
- do t'ju dorëzojnë fletën e votimit;
- do t'ju edukojë për mënyrën e votimit dhe do t'ju drejtojnë në vendin e caktuar për votim.

SI VOTONI?



Kur i afroheni vendit të destinuar për votim, duhet të njiheni me përmbajtjen e fletës së votimit që ju është dorëzuar. Fletëvotimi përmban listën e të gjitha listave zgjedhore pjesëmarrëse në zgjedhje. Ju votoni duke rrethuar numrin rendor përpara emrit të njëjës listë zgjedhore për të cilën dëshironi të votoni.

Ju votoni personalisht pas një ekрани që siguron fshehtësinë e votës.

Kur të keni rrethuar numrin rendor përpara emrit të listës zgjedhore, duhet të palosni fletën e votimit dhe ta fusni në kutinë e votimit.

E RËNDËSISHME: Nëse bëni një gabim gjatë shënimit të fletës së votimit, mos u shqetësoni. Çdo fletë votimi që plotësohet në mënyrë që të konkludohet me siguri se për kë ka votuar zgjedhësi është i vlefshëm.



MUND TË VOTONI ME NDIHMËSIN?



Votuesi, i cili për shkak të analfabetizmit, shikimit të ulët, paaftësisë ose ndonjë arsye tjetër, nuk është në gjendje të plotësojë vetë fletën e votimit, ka të drejtë të sjellë në qendrën e votimit një **ndihmësi** i cili do të plotësojë fletën e votimit në vend të tij, siç e cakton zgjedhësi.

Votuesi i cili nuk është në gjendje të votojë në qendrën e votimit për shkak të sëmundjes së rëndë, pleqërisë ose aftësisë së kufizuar ka të drejtë të votojë edhe me ndihmën e njëndihmësi .

Informacioni i detajuar për votimin e votuesve me aftësi të kufizuara gjendet në Udhëzuesin e Votimit për votuesit me aftësi të kufizuara në zgjedhjet e 17 dhjetorit 2023.

MUND TË VOTONI JASHTË QENDËS SË VOTIMIT?



Nëse nuk jeni në gjendje të votoni në qendrën e votimit për shkak të sëmundjes së rëndë, pleqërisë ose aftësisë së kufizuar, **duhet të njoftoni komisionin vendor të zgjedhjeve më së voni më 14 dhjetor dhe më së voni deri më 17 dhjetor deri në orën 11:00.**

Votimi jashtë qendrës së votimit nënkupton që tre anëtarë të komisionit të votimit do të vijnë tek ju, të cilët:

- përcaktoni identitetin tuaj;
- me ndihmën e një llambë UV kontrolloni nëse keni votuar tashmë;

- Ju jep një certifikatë të së drejtës zgjedhore për të votuar jashtë qendrës së votimit, të cilën duhet ta nënshkruani dhe t'ua dorëzoni anëtarëve të këshillit të votimit;
- shënioni gishtin me sprej dhe dorëzoni: fletën e votimit, listën kolektive të zgjedhjeve dhe një zarf të posaçëm në të cilin pas votimit do të vendosni fletën e votimit të plotësuar;
- Njihuni me mënyrën e votimit.

Pasi anëtarët e komisionit të votimit të largohen nga dhoma ku do të votoni, ju do të:

- votoni, vetëm ose me ndihmën e një ndihmësi;
- palosni fletën e votimit dhe vendoseni në një zarf të posaçëm, të cilin do ta mbyllni.

Pasi të votoni, anëtarët e komisionit të votimit do të kthehen në dhomën ku keni votuar dhe:

- do të vulosë një zarf të posaçëm që përmban fletën e votimit;
- në zarfin zyrtar vendoset një zarf i veçantë me fletën e votimit dhe certifikatën e nënshkruar të së drejtës zgjedhore për të votuar jashtë qendrës së votimit.

KUJTESA PËR VOTIM



- Kontrolloni nëse jeni regjistruar në listën zgjedhore duke shkuar në administratën e bashkisë/qytetit tuaj, duke pyetur në web prezantimin e [Ministrisë së Administratës Shtetërore dhe Vetëqeverisjes](#) Lokale ose në [Portalin e Qeverisjes](#) elektronike;
- Paraqisni kërkesë për regjistrim në listën e zgjedhësve ose ndryshim/korrigjim të të dhënave personale në adminis-

- tratën tuaj komunale/qytetase ose në [Portalin e Qeverisjes](#) elektronike, nëse ka nevojë;
- Paraqitni një kërkesë në administratën e bashkisë/qytetit tuaj ose në [portalin eAdministration](#) për futjen e emrave dhe mbiemrave në gjuhën dhe shkrimin e pakicës suaj kombëtare, nëse dëshironi;
 - Paraqisni një kërkesë në administratën e bashkisë/qytetit në territorin e së cilës dëshironi të votoni në mënyrë që informacioni se do të votoni në zgjedhjet e ardhshme sipas vendbanimit tuaj në vend (vend votimi i zgjedhur), nëse dëshironi të votoni në vendin ku do të qëndroni ditën e votimit;
 - Kontrolloni se në cilën qendër votimi po votoni, pra ku jeni regjistruar në ekstraktin nga lista e zgjedhësve, duke pyetur në web prezantimin e [Ministrit të Administratës Shtetërore dhe Vetëqeverisjes Lokale](#), nëse nuk e keni marrë ftesën. për te votuar;
 - Kontrolloni nëse keni kartë identiteti ose pasaportë të vlefshme;
 - Ju mund të votoni edhe pa ftesën për votim, e cila duhet t'ju ishte dorëzuar pesë ditë para zgjedhjeve;
 - Planifikoni ardhjen tuaj në qendrën e votimit në ditën e zgjedhjeve;
 - Pyetni anëtarët e komisionit zgjedhor për mënyrën e votimit, nëse keni ndonjë dyshim;
 - Sillni një ndihmës në qendrën e votimit nëse nuk jeni në gjendje të votoni vetë;
 - Regjistrohuni në kohë se dëshiron të votosh në shtëpi, nëse nuk mund të vish në qendrën e votimit për shkak të sëmundjes së rëndë, pleqërisë ose paaftësisë.



KOMISIONI REPUBLIK I ZGJEDHJEVE

Kralja Milana 14, 11000 Beograd, Serbi
T: 011/3026-000, 011/3026-100, 011/3026-200
E: rik@parlament.rs, izbori@parlament.rs
www.rik.parlament.gov.rs



Instagram
 Rikserbije (Rikserbia)



YouTube
 Komisioni Republikan i Zgjedhjeve

